




Vízen, vízben, víz alatt –örökítsd meg a legszebb pillanatok a Watershot-al!

Keress minket a Facebook-on: [facebook.com/watershohungary](https://www.facebook.com/watershohungary)



A legfontosabb biztonsági előírások:

1. Olvassa el és kövesse a használati útmutatóban leírtakat.
2. Használat előtt végezze el az ajánlott ellenőrzéseket és próbákat.
3. Ne használja a tokot a maximális mélység alatt (40m)
4. Minden használat után áztassa be a tokot (zárt állapotban) édes vízbe legalább 20 percre, majd mikroszálas kendővel törölje meg, végül nyitott állapotban pormentes helyen szárítsa ki.
5. Mindig a gyári instrukciók alapján járjon el az iPhone készülék behelyezése és kivétele során.
6. Sérült, kopott, laza vagy elszakadt O-gyűrű esetén haladéktalanul cserélje azt ki.



7. Csak szükséges esetben kenje be szilikon zsírral az O-gyűrűt, alkalmazás során elegendő csak vékony rétegben bekenni.
8. Bármilyen sérülés, repedés, deformálódás észlelése esetén - NE HASZNÁLJA A TERMÉKET!
9. Tartsa távol a tokot minden erősebb hőforrástól.
10. Az iPhone készülék túlmelegedhet (és kikapcsolhat), ha a tokba zárva hosszú ideig közvetlen napon hagyja, ezért kerülje azt.
11. A termék apró alkatrészeket is tartalmaz, melyek fulladást okozhatnak. Tartsa távol 3 év alatti gyermekektől.
12. A gyártó nem vállal felelősséget a tokban elhelyezett tárgyak esetleges sérüléséért.
13. A tok belső párasodásának megelőzésére használjon szilika gélt a tokba helyezve (a párasodás oka, hogy a tokban a magas páratartalmú levegő víztartalma a hőmérséklet változás hatására páráként csapódik ki). Helyezze be a tokba a szilika gélt (mielőtt az iPhone készüléket beleteszi), zárja be a tokot és legalább 5 percet várjon a vízbemenetel előtt. Az elhelyezéssel kapcsolatos további információkért látogasson el a gyártó weboldalára (www.watershot.com).

A tok vízállóságának tesztelése az első használatot megelőzően

Használat előtt feltétlenül végezze el a következő tesztet:

1. Ellenőrizze a tokot és győződjön meg róla, hogy szennyeződésmentes és újszerű állapotban van.
2. Győződjön meg róla, hogy a tömítések megfelelő állapotban vannak. Cserélje ki a tömítéseket, amennyiben azok meglazultak, megkoptak, sérültek, elöregedtek, megrongálódtak.
3. Ellenőrizze a nyomógombokat. A benyomásukat követően minden gombnak vissza kell térnie az eredeti helyzetébe.
4. A tok kinyitásához először tolja el zárt helyzetéből a reteszt, majd nyissa ki a rögzítő zárat.
5. Helyezzen el egy papírzsebkendőt vagy egy papírdarabot a tokban.
6. Csukja be a tokot és győződjön meg róla, hogy tökéletesen zár és a biztonsági retesz is megfelelően zárt.
7. Merítse vízbe a tokot legalább 5-10 percre.
8. Vegye ki a tokot a vízből, szárítsa meg, majd nyissa ki.
9. Ellenőrizze, hogy a papírzsebkendő / papírdarab száraz maradt-e.
10. Ne használja a tokot, ha beázást észlelt. Ebben az esetben vegye fel a kapcsolatot a forgalmazóval.



A fogyasztó felelősége, hogy megfelelően tesztelje, használja, óvja, tárolja és karbantartsa a terméket!

Az iPhone készülék elhelyezése a tokban:


Az iPhone készülék behelyezése előtt mindenképpen győződjön meg arról, hogy a biztonsági és használat előtti tesztekre vonatkozó előírásokat alaposan áttanulmányozta és elvégezte.

1. A tok kinyitásához először tolja el a reteszt zárt helyzetéből, majd nyissa ki a rögzítő pántot. Ezt követően nyissa ki teljesen az átlátszó hátlapot.
2. Helyezze az iPhone készüléket a tokba úgy, hogy a készülék hátsó kamera lenszéje a tok fekete színű lenszénél legyen. Az iPhone készülék szélei biztonságosan fekdjenek fel a rezgést csillapító gumikra.
3. Zárja be az átlátszó hátlapot úgy, hogy a tömítő O-gyűrű megfelelően illeszkedjen a tokban.
4. Hajtsa rá a rögzítő pántot és rögzítse, majd tolja a reteszt zárt („locked”) helyzetbe.
5. Szemrevételezéssel ellenőrizze, hogy a tömítés megfelelően illeszkedik körbe a tokon.



A Watershot alkalmazás telepítése:

1. Töltse le a "Watershot for iPhone" alkalmazást az App Store-ból vagy az iTunes-ból.
2. Telepítse az alkalmazást az iPhone készülékre.
3. Helyezze a "Watershot for iPhone" alkalmazás ikonját a kezdő oldal jobb alsó sarkába (a képen látható módon).






Az alkalmazás telepítésével és használatával kapcsolatos további információkért látogasson el a gyártó weboldalára (www.watershot.com).

A Watershot alkalmazás használata:

1. Mielőtt az iPhone készüléket a tokba helyezné, a készülék „Beállítások” ikonjára kattintva, az „Általános” menüpont alatt, az „Automatikus lezárás”-t állítsa át „Soha” módra.
2. Helyezze az iPhone készüléket a tokba, a fentebb leírt módon.
3. Nyomja meg a „Home” gombot.
4. Nyomja meg az 1. sz. funkciógombot a Watershot applikáció megnyitásához (az applikáció ikonját a fő oldalon, a jobb alsó sarokban kell elhelyezni).
5. Az applikáció megnyitásával „Kamera mód”-ba kerül a készülék.

A „Kamera módon” belül az alábbi lehetőségek állnak rendelkezésre:

- a. Az 1.sz. funkciógomb megnyomásával a fotó és a videó mód között válthatunk.
- b. A 2.sz. funkciógomb megnyomásával fotó módban fényképet készíthetünk, videó módban elindíthatjuk/megállíthatjuk a felvételt.
- c. A 3.sz. funkciógomb megnyomásával Képnézegető módba válthatunk.
- d. Az 1.sz.funkciógomb lenyomva tartásával az iránytű funkciót lehet be- és kikapcsolni.
- e. A 3.sz.funkciógomb lenyomva tartásával a menüt nyithatjuk meg, ahol különböző beállításokat választhatunk ki a Kamera módon belül.
- f. A 2.sz.funkciógomb lenyomva tartásával az applikációt alvó módba tehetjük.



A „Képnézegető módon” belül az alábbi lehetőségek állnak rendelkezésre:

- a. Az 1.sz. funkciógomb megnyomásával előre lapozhatunk a készített fotók és videók között.
- b. A 2.sz. funkciógomb megnyomásával hátrafelé lapozhatunk a készített fotók és videók között.
- c. A 3.sz. funkciógomb megnyomásával Kamera módba válthatunk.
- d. A 3.sz.funkciógomb lenyomva tartásával a készített fotókat és videókat tölthetjük fel közösségi oldalakra (Facebook, Twitter, stb.).
- e. A 2.sz.funkciógomb lenyomva tartásával az applikációt alvó módba tehetjük.

Megjegyzés: További beállítási lehetőségek érhetőek el az applikációban, ha kivesszük az iPhone készüléket a tokból és megnyomjuk a képernyő bal alsó sarkában található Watershot feliratot Kamera módban (pl. oktató anyagok, album, merülésnyilvántartó, stb). Az applikáció valamennyi funkciójáról bővebb információk érhetőek el a www.watershot.com oldalon.



Jótállás

A Watershot Inc. (továbbiakban: gyártó cég) garanciális kötelezettségei a gyártó cég által forgalmazott termékek tekintetében csak a jelen dokumentumban meghatározott, valamint a gyártó cég honlapján nyilvánosan közzétett, garanciális feltételekről szóló részben megfogalmazott mértékig terjed ki.

A gyártó cég garantálja, hogy a rendeltetésszerű használat előírásainak betartása esetén a termék a gyártó cég által meghatározott módon fog működni. A gyártó cég a vásárlás napjától számított 1 éves időtartamra vállalja a jótállást, a termék anyag vagy gyártási hibából eredő hibás alkatrészeinek ingyenes cseréjével történő javítását (Korlátozott Jótállás). A korlátozott jótállás nem átruházható és kizárólag az eredeti végfogyasztóra érvényes. Az egy évre szóló jótállás érvényesítéséhez a forgalmazótól kapott vagy annak honlapjáról származó, vásárláskori nyugta eredeti példánya vagy másolata szükséges, illetve a magyarországi importőr által jóváhagyott, megfelelően kitöltött garancia papír. A korlátozott jótállás nem vonatkozik a nem hivatalos forgalmazók által és/vagy online aukciós weboldalakon keresztül értékesített termékekre. A nem hivatalos forgalmazók által kiállított nyugta és/vagy online aukciós értékesítést igazoló irat nem képezheti alapját a jótállási igény érvényesítésének. A garanciális igényeket közvetlenül a magyarországi importőr felé kell jelezni (info@watershot.hu).

Kizárások és korlátozások

A gyártó cég korlátozott jótállása csak a tokra érvényes, a tokkal együtt értékesített vagy csomagolt kiegészítő (nem gyártói) termékekre nem érvényes. A jótállás csak a tok normál használata mellett érvényes. A jótállás nem érvényes balesetből, helytelen használatból, vis majorból vagy a termék módosításából fakadó károk esetén.

Egyedüli és kizárólagos jogorvoslat

Ha a fogyasztó a termék meghibásodása miatt a vásárlástól számított 3 munkanapon belül érvényesíti csereigényét, a forgalmazó köteles a terméket megjavítani/kicserélni, feltéve, hogy a meghibásodás a rendeltetésszerű használatot akadályozza.

A felelősség korlátozása

A gyártó és forgalmazó cég semmilyen esetben nem vállal felelősséget a végfogyasztó vagy harmadik fél felé bármilyen, a termék használata során keletkező közvetett, véletlen, különleges módon felmerülő kárért, beleértve a vagyoni kárt, értékvesztést, használatvesztést (akár harmadik fél fogyasztási cikkéhez kapcsolódóan, melyet a jelen termékben vagy azzal együtt használtak), még akkor sem, ha a cégek tudatában is vannak ilyen károk bekövetkezésének lehetőségével. A gyártó és forgalmazó cég nem felelős a végfogyasztó jelen termékben elhelyezett elektronikai eszközében vagy egyéb személyes tulajdonában (beleértve laptopot, mobiltelefont és egyéb kézi eszközöket), bekövetkezett kárért vagy azok megsemmisüléséért, illetve bármilyen – az előbb említett eszközökben található – adatok elvesztéséért. A bármilyen okból felmerült károk esetén a gyártó/forgalmazó cég felelőssége maximum a végfogyasztó által a jelen termékért fizetett összeg mértékéig terjedhet.



A garanciális szolgáltatások elérése

A végfogyasztó a termékre vonatkozó jótállási igényét az info@watershot.hu címre küldött emailen keresztül nyújthatja be, mely emailben az alábbi információk feltüntetése szükséges:

1. A vásárláskor kapott nyugta eredeti vagy másolati példánya, illetve a magyarországi importőr által jóváhagyott és megfelelően kitöltött garancia papír;
2. A termék azonosító kódja;
3. A vásárlás időpontja;
4. A probléma rövid leírása (max. 500 szó);
5. Telefonszám, email-cím.

Jelen felhasználói kézikönyv szerzői jogvédelem alatt áll (minden jog fenntartva). A Diving Island Kft. előzetes hozzájárulása nélkül a felhasználói kézikönyv másolása, fénymásolása, reprodukálása, lefordítása vagy elektronikus formába történő átalakítása tilos. A Watershot és a „Film Wave” logó a Watershot Inc. bejegyzett védjegye. Az Apple és az iPhone az Apple Inc. Egyesült Államokban és egyéb országokban bejegyzett védjegye. Az Apple nem vonható felelősségre jelen termék működéséért, illetve annak biztonsági és szabályozói előírásoknak való megfeleléséért. A Watershot termékei az amerikai szabadalmi hivatal (US Patent) védelme alatt állnak.

A Watershot Inc. termékeinek kizárólagos magyarországi importőre a Diving Island Kft..



DIVING ISLAND KFT.

Cím: 1044 Budapest, Fiumei u. 25.

Telefon: +36 30 9774076

Honlap: www.watershot.hu

E-mail: info@watershot.hu

[facebook/watershot-hungary](https://facebook.com/watershot-hungary)